




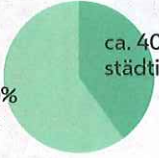
1



Kindergarten

⇒ Länderkompetenz

Platzangebot




ca. 60%
privat

ca. 40%
städtisch

103.500 Plätze für 0-6 Jährige

MA 10 Wiener Kindergärten:
 6.600 Plätze für 0-3 Jährige
 22.000 Plätze für 3-6 Jährige
 7.200 Hortplätze
(Stand: Jänner 18)




Schule

⇒ Bundeskompetenz

WIEN

271 Grundschulen
 3.116 Klassen
 rd. 68.100 SchülerInnen
(Statistik 2015/16)

Campus Standorte



Kooperationen nicht verpflichtend

lt. Grundschulreformgesetz zur Kooperation
angehalten,

2

Der Kindergarten ist die erste Ebene in einem mehrstufigen Bildungssystem

In Wien werden jedem Kind von Anfang an bestmögliche Chancen auf Bildung ermöglicht – unabhängig von Einkommen, Beruf, Sprachkenntnissen und Herkunft der Eltern.

Wir nehmen unseren gesellschaftlichen Bildungsauftrag in der Stadt wahr.

Wir unterstützen die Vereinbarkeit von Beruf und Familie.

Beitragsfreier Kindergarten für Wiener Kinder

in städtischen und privaten elementaren Bildungseinrichtungen für alle Kinder bis zum Beginn der Schulpflicht



3

Entwicklung seit Einführung des Beitragsfreien Kindergartens in Wien

Einführung September 2009
für alle Kinder im Alter von 0-6 Jahren

Platzangebot für Kinder von 0-6

2009: 62.600

2018: 86.100 **↑ +23.500**

Das bedeutet einen Ausbau um **37,5%**

3 bis 6-jährige Kinder: Vollversorgung
(über 100% Versorgungsquote)

0 bis 3-jährige Kinder: 45,7% (Barcelonaziel 33%)
→ weitere Steigerung ist erforderlich



4

Die MA 10 ist zuständig für die

Organisation des elementarpädagogischen Bildungs- und Betreuungsangebotes in Wien

Qualität

Das inhaltlich richtige Angebot
nach aktuellen wissenschaftlichen
Erkenntnissen bereitstellen

Quantität

Die richtigen Plätze
in der richtigen Anzahl
am richtigen Ort bereitstellen

5


Leistungsangebot Stadt- Wiener Kindergärten

- Betrieb städtischer Kindergärten und Horte
- Förderung privat organisierter Einrichtungen
(Kindergärten, Horte, Kindergruppen, Tageseltern)
- Beratung und Information zu freien Plätzen
(städtisch + Privat) und
Platzvergabe städtische elementare Bildungsplätze
- Ausbildung von ElementarpädagogInnen an der *bafep21*



6


Wien wächst noch immer I



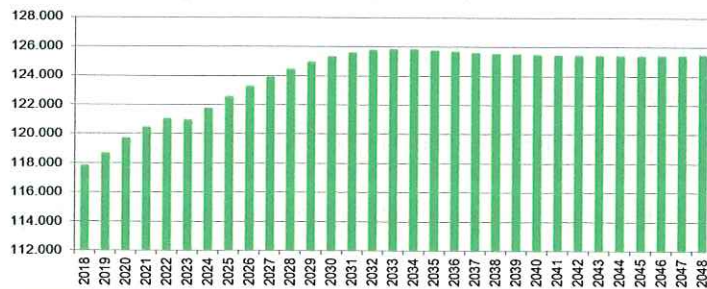
- Die aktuelle Bevölkerungsprognose geht davon aus, dass Wien nicht mehr so stark wächst
- Das rückläufige Wachstum bezieht sich auf die Gesamtbevölkerung
- Die Anzahl der **0-6 Jährigen** wird im gesamten Prognosezeitraum (-2048) auf **ungebrochen hohem Niveau** bleiben
- Die Zahl von **20.000 Geburten** pro Jahr wird **nicht mehr unterschritten** werden.
(zum Vergleich: 2005 gab es noch keine 17.000 Geburten in Wien)




Wien wächst noch immer II



- Die Anzahl der **0-6 Jährigen** WienerInnen steigt bis zum Jahr 2030 auf **über 125.000** und wird bis 2048 nicht mehr wesentlich fallen.





Wir arbeiten nach pädagogischen Prinzipien

Verpflichtende Grundlage für die tägliche pädagogische Arbeit ist der Wiener Bildungsplan

**Stadt
Wien**

Kindergärten

https://www.ris.bka.gv.at/Dokumente/Landesnormen/LWI40004982/Anlage_1.pdf



9

Pädagogische Zielsetzung- Leitbild

Wir gehen vom Kind und seiner Individualität aus



Wir sehen das Kind gemeinsam mit anderen in der Gruppe

Wir begleiten und ermöglichen Bildung auf verschiedene Weise von Anfang an




**Stadt
Wien**

10



Wir haben verlässliche Rahmenbedingungen und Strukturen



Wir sind vielfältig und arbeiten mit verschiedenen BildungspartnerInnen zusammen



Wir nehmen unseren gesellschaftlichen Bildungsauftrag in der Stadt wahr





ÜBERBLICK DIE BETREUUNGSSITUATION AN DEN WIENER KINDERGÄRTEN HAT POTENZIAL

WIENS KINDERGÄRTEN IN ZAHLEN

- 97.537** Kinder in Kinderbetreuungen
- 5.142** Gruppen
- 2.884** Einrichtungen
- 16.853** Mitarbeiter*Innen

Statistik Austria, 2017


HERAUSFORDERUNGEN

KINDERGARTEN	VOLKSSCHULE
 <p>60%</p> <p>Kindergartenkinder, mit nicht-deutscher Umgangssprache in Wien</p> <p><small>Statistik Austria, 2017</small></p>	 <p>12%</p> <p>Kindergartenkinder, die als nicht-schulreif eingestuft wurden in Wien</p> <p><small>Statistik Austria, 2017</small></p>
 <p>19%</p> <p>Außerordentliche Volksschüler*Innen in Wien</p> <p><small>Statistik Austria, 2017</small></p>	 <p>14%</p> <p>Mehr Punkte erreichen Akademiker-Kinder in Mathematik in der 4. Schulstufe</p> <p><small>Bfmg, 2014</small></p>

AUSBLICK


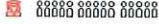

14.250 Zusätzliche Mitarbeiter*Innen werden 2025 in Österreich gebraucht

Österr. Institut für Familienforschung, 2016



POTENZIAL IN DER BETREUUNG

Betreuungsschlüssel


Wien	
Internationale Empfehlung	
Finnland	

Österr. Institut für Familienforschung, 2016

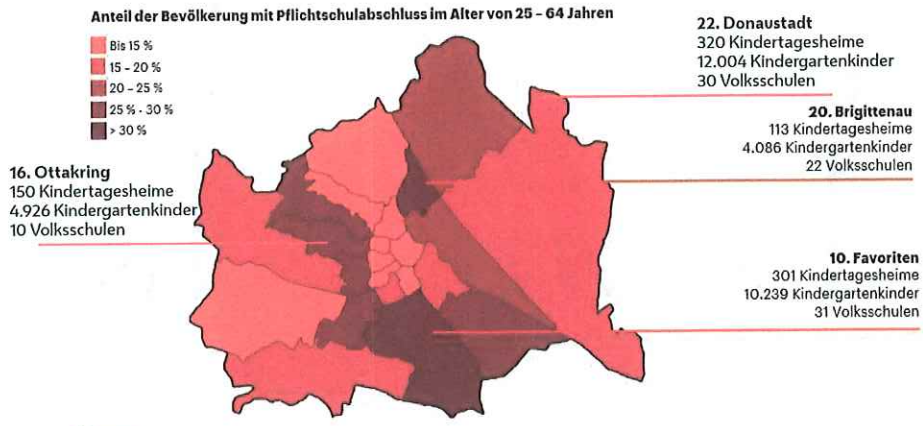
1.8% Anteil der männlichen Kindergärtner in Wien

Industriellen Vereinigung, 2017

© 2018 Accenture. All rights reserved – Highly Confidential –

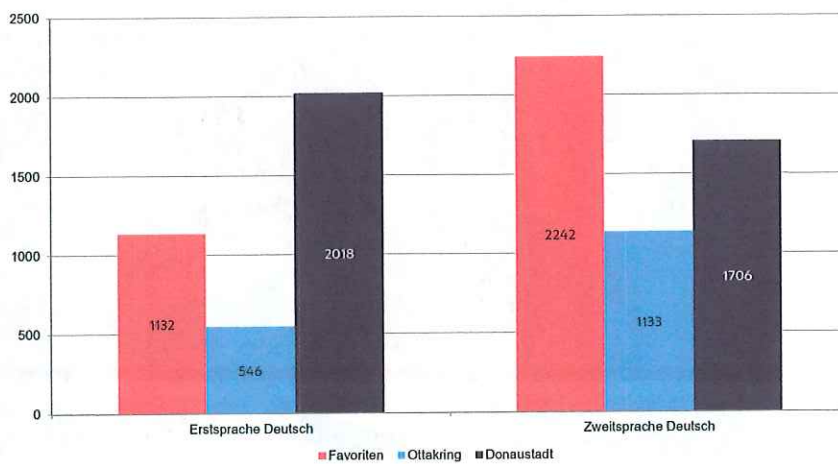


ÜBERBLICK DAS BILDUNGSNIVEAU DER BEVÖLKERUNG GIBT ANHALTSPUNKTE FÜR EINE INTERVENTION



13

Sprachenlandschaft Kinder in den letzten beiden Kindergartenjahren



14

